





クリニカルパス 肺癌用

月日	/	/	/	/	/	/	/	/
経過	入院日	当日(手術の前)	当日(手術の後)	手術後1日目	手術後2日目	手術後3日目	手術後4~6日目	退院日
検体・検査	必要時、血液ガス検査			・採血と胸のレントゲンがあります	・胸のレントゲンがあります	・胸のレントゲンがあります	・採血と胸のレントゲンがあります(6日目)	
治療(処置)		・弾性ストッキングを履きます ・点滴を始めます	・心電図の装着、酸素投与を行います  	・歩けるようになれば弾性ストッキングが外れます ・心電図を外します	・胸のドレーンを抜きます ・点滴は終了します		・痛み止めの管(硬膜外カテーテル)を抜きます(術後4日目)	
薬剤・内服	・現在内服しているお薬は看護師が預かり確認します ・寝る前に眠り薬と下剤を服用していただきます	・現在内服しているお薬の服用が必要な方は6時頃に服用していただきます		・主治医の指示により内服薬が再開となります				
活動	・制限はありません	・歩いて入室します(状態に応じて) ・ストレッチャーで入室します(状態に応じて)	・ベッド上安静です	・制限はありません				
食事	・夕食以降は絶食となります ・夜の21時以降は飲水も出来ません	・絶飲食です	・状態に応じて飲水が出来ます	・飲水が開始になります ・食事が始まります				
排泄		・手術室にて尿の管が入ります		・尿の管を抜きます	トイレでの排泄となります			
清潔	・手術前に入浴を済ませて下さい	・入浴は出来ません		・入浴は出来ませんが看護師が身体を拭くお手伝いをさせていただきます	・シャワーに入れます(手術後5日目より)			
説明・指導	・入院、手術前のオリエンテーションを行います ・手術同意書、説明をお持ちの場合は持参されてください 		・術後主治医より説明があります	痛みや、呼吸困難感、その他症状がある場合には、すぐに看護師にお知らせください。  胸のドレーンが入っている間、体を動かす際には十分気を付けて動いてください。	・退院が決まりましたら、退院後の生活や次回の外来について看護師より説明いたします ・お会計は、退院前日に概算をお知らせいたします。退院日の会計は、当日に事務員がお知らせにまいります			

福岡和白病院

平成 年 月 日

治療を受けられる方 \_\_\_\_\_

説明を受けられる方 \_\_\_\_\_

主治医

担当看護師