




クリニカルパス 頸椎椎弓形成術

| 月日 | / | / | / | / | / | / | / | |
|------------|----------------------------------|--|---|---|--|---------------|---------------------------------|---|
| 経過 | 手術前日 | 手術当日 | | 手術後1日目 | 術後3日目 | 術後5～6日目 | 術後7日目頃 | 術後14日目頃退院 |
| 検体・検査 | | | | 採血 胸部レントゲン | 採血 | 採血 CT | MRI | |
| 治療 (処置) | | アルコール綿で手術部位を消毒します  | ・酸素と心電図モニターを装着します。 ・頻回に体温や血圧を測ります。 ・首の後ろを冷やします | ・青い装具(ソフトカラー)をつけます。寝ている時は外して構いません。 ・傷の消毒をします ・出血量を見てドレーンを抜去します(術後2日目) | 半分抜鉤します | 全部抜鉤します | ・傷の状態を見てガーゼ除去(傷の状態で前後することがあります) |  |
| 薬剤・内服 | 内服を服用されている方はいつもどおり服用 | ・早朝から点滴 ・朝の薬は内服できます。 ・糖尿薬は中止して下さい | ・持続で点滴をします ・痛みがあれば注射を点滴の横から入れます  | 朝・夕で痛み止めの薬があります(座薬も使用できます) | | | | |
| 活動 | いつもどおり | | ベッド上 | 消毒後から歩行器で歩行できます | 病室でリハビリがあります | 訓練室でリハビリがあります | 頸部～肩にホットパックを開始します | |
| 食事 | 21時から絶飲食 | 絶飲食 術後麻酔が覚めれば氷片のみ構いません) | | 朝より全粥 | ご飯へ変更できます  | | | |
| 排泄 | いつもどおり | 手術30分前までにトイレを済ませてください | 尿管が入っています | 歩行器でトイレ歩行ができます | リハビリの経過に応じて歩行器使用が中止となります | | | |
| 清潔 | 入浴 ひげ剃り 爪切り | | | 清拭 | | シャワー浴ができます | MRIの結果で湯船に入る許可が出ます | |
| 説明・指導 | 入院時オリエンテーション、術前オリエンテーション 禁煙です | | | 首を極端に曲げないで下さい 痛みやその他症状がある場合は、看護師にお知らせください | 姿勢よく歩きましょう | | | 退院が決まりましたら、退院後の生活や次回の外来日程について看護師より説明いたします。 お会計は、退院前日に概算をお知らせいたします。退院日の会計は、当日に事務員がお知らせにまいります。 |

福岡和白病院

平成 年 月 日

治療を受けられる方

説明を受けられる方

主治医

担当看護師