





クリニカルパス（患者用） 乳癌

月日	/	/	/	/	/	/
経過	入院日	当日(手術の前)	当日(手術の後)	手術後1日目	手術後2日目	手術後3日目～ 退院日(10日頃)
検体・検査				・胸のレントゲンがあります	・採血があります	
治療 (処置)		・弾性ストッキングを履きま す ・浣腸を行います ・点滴を始めます	・心電図の装着、酸素投与を 行います ・術後の状態に応じて酸素を 外します	・歩けるようになれば 弾性ストッキングが外 れます ・心電図を外します ・朝食後点滴は終了 します		・手術後3日目頃よりドレー ンの抜去を検討します
薬剤・内服	・現在内服しているお薬は看護師が預か り確認します ・寝る前に眠り薬と下剤を服用していただ きます			・主治医の指示により 持参薬が再開となり ます		
活動	・制限はありません	・ストレッチャーで入室します		・管が抜けるまで患側の腕は挙上し ないようにしてください	・管を抜いた当日よりリハビリが開始となります	
食事	・夕食以降は絶食となります ・夜の21時以降は飲水も出来ません	・絶飲食です	・状態に応じて飲水が出来ま す	・朝より食事が開始と なります		
排泄		・手術室で尿の管が入りま す	・ベッド上での排泄となります	・尿の管を抜きます	・トイレ歩行可となります	
清潔	・手術前に入浴を済ませて下さい	・入浴は出来ません		・入浴は出来ませんが看護師が身体 を拭くお手伝いをさせていただきます	・ドレーンを抜いた当日よりシャワー浴に入れます	
説明・指導	・入院、手術前のオリエンテーションを行 います ・手術同意書、説明書をお持ちの場合は 持参されてください		・術後主治医より説明が あります	痛みや、その他症状がある場合には、すぐに看護師 にお知らせください。		・退院が決まりました ら、退院後の生活や 次回の外来について 看護師より説明いた します ・お会計は、退院前 日に概算をお知らせ いたします。退院 日の会計は、当日に 事務員がお知らせに まいます